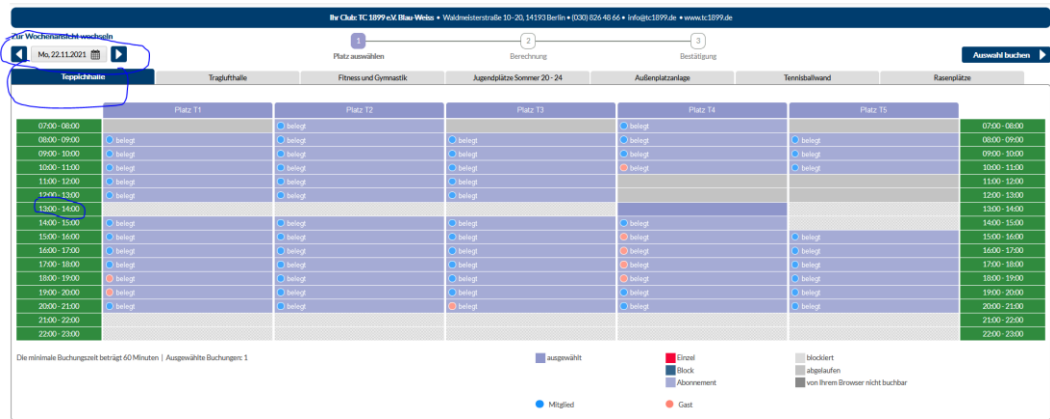


Anleitung zur Platzreservierung BOOKANDPLAY über unser Mitgliederportal

Bitte

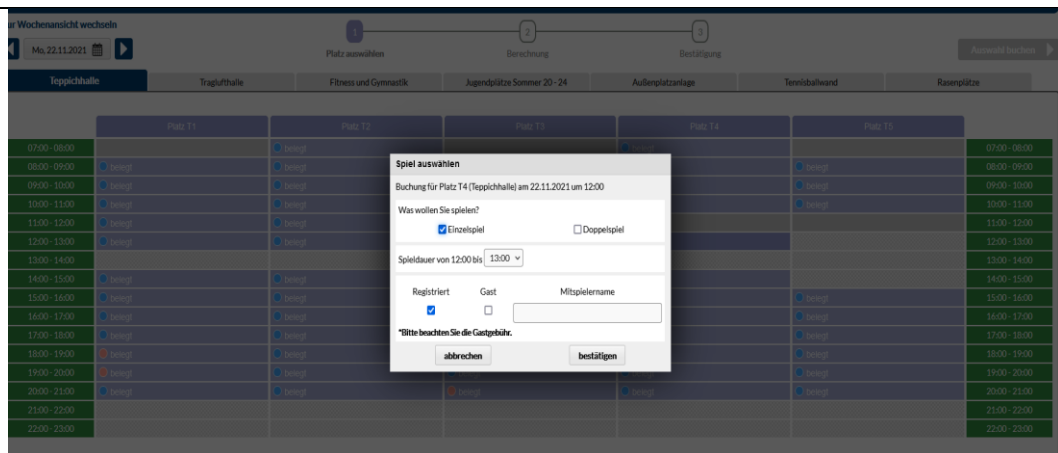
1. Datum
2. Platzwahl
3. Uhrzeit auswählen (s. Markierung).

Verfügbare Plätze werden hellgrau angezeigt und mit einer Musterung unterlegt.



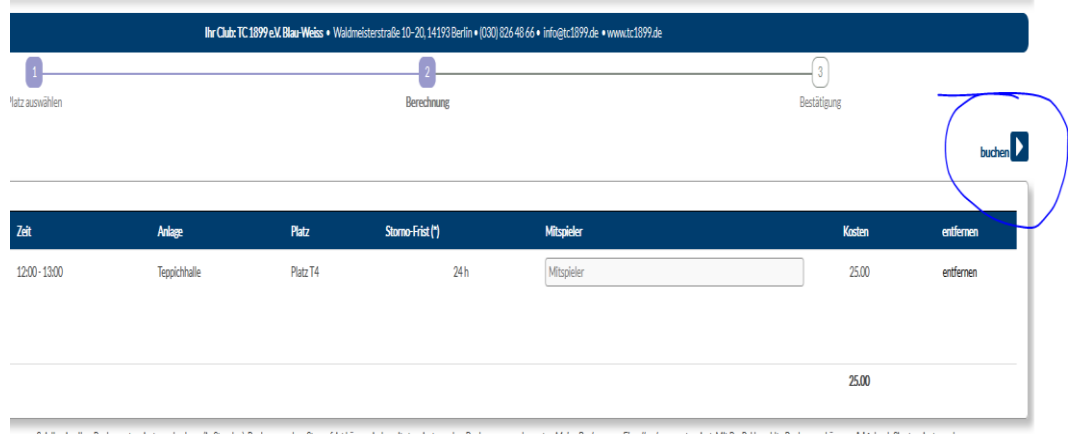
Bitte

4. Einzel- oder Doppelspiel
5. Mitspieler auswählen (Gasteintrag nur im Winter möglich, alternativ Mitspieler aus der Liste über namentliche Suchfunktion)



Bitte

6. Auswahl bestätigen
- Die Bestätigung Ihrer Auswahl wird zur Kontrolle angezeigt,, bitte mit „buchen“ s. Markierung bestätigen.



Das System weist Sie im nächsten Schritt darauf hin, dass Hallenplätze kostenpflichtig sind (je nach Uhrzeit unterschiedlich im Preis.) Nach erfolgreicher Buchung erhalten Sie eine system-generierte Bestätigungs-E-Mail

